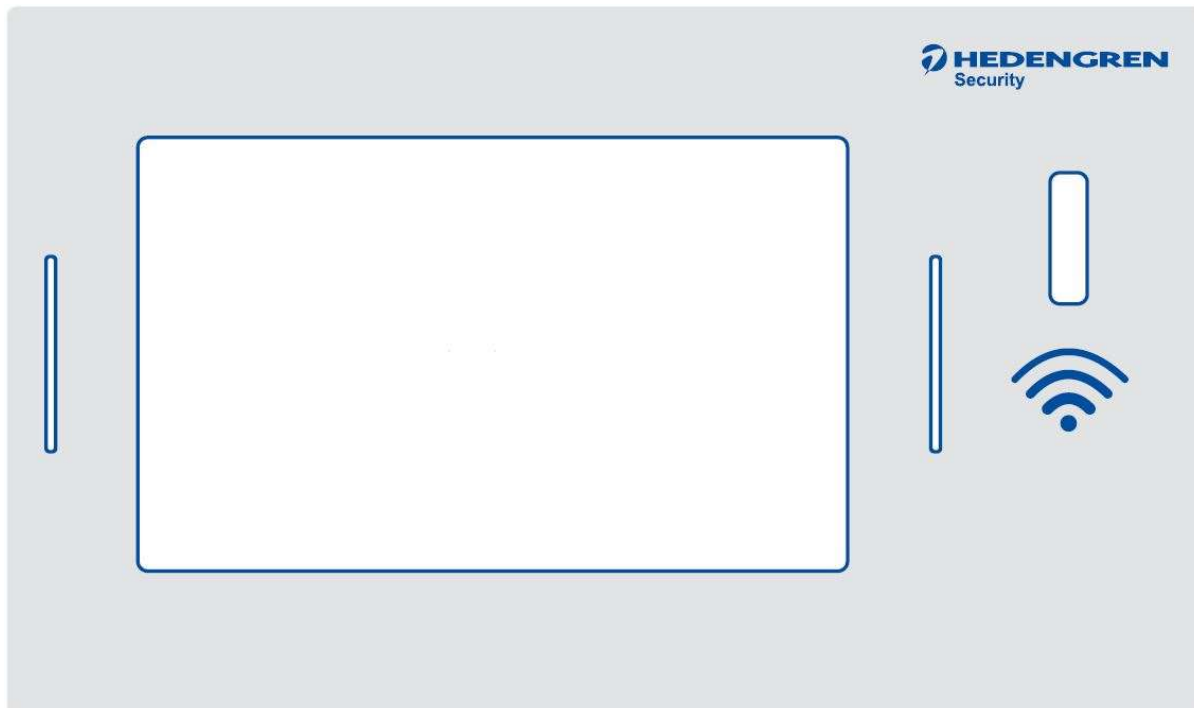



HEDSAM X TA TYÖAIKAPÄÄTE

Laite on varustettu kosketusnäytöllä ja etälukijalla.

Alla kuvassa pääte käyttövalmiina.



Näytä tunnisteesi lukijalle laitteen oikeassa laidassa Keltaisen nuolen osoittamassa kohdassa.



Laite tunnisti Sinut (numerosi ja saldosi vasemmalla alhaalla) ja odottaa valintaasi.


Mikäli et tarvitse syykoodia, paina mökkikuvaketta oikealla alhaalla (vihreä sisään ja punainen ulos). Laite muistaa edellisen leimatun kulkusuunnan ja tarjoaa suuntaa.

Vihreä mökkikuva = SISÄÄN

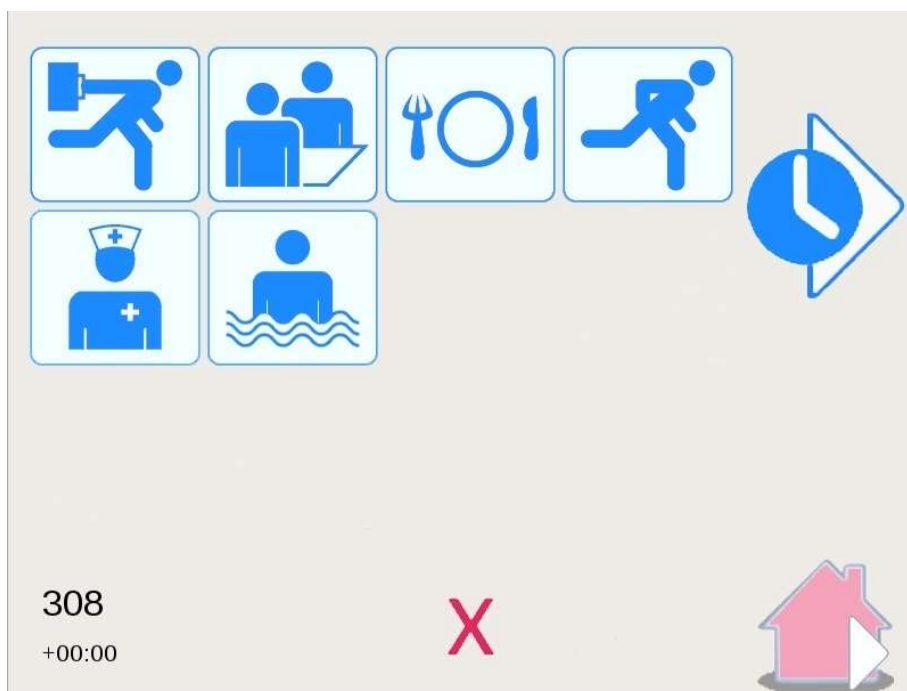
Punainen mökkikuva = ULOS

Punainen ruutu = PERUUTA

Sininen pallo ja valk. nuoli = SYYKODEIHIN



Kun painat Syykoodien pikakuvaketta  aukeaa seuraava valintaikkuna:

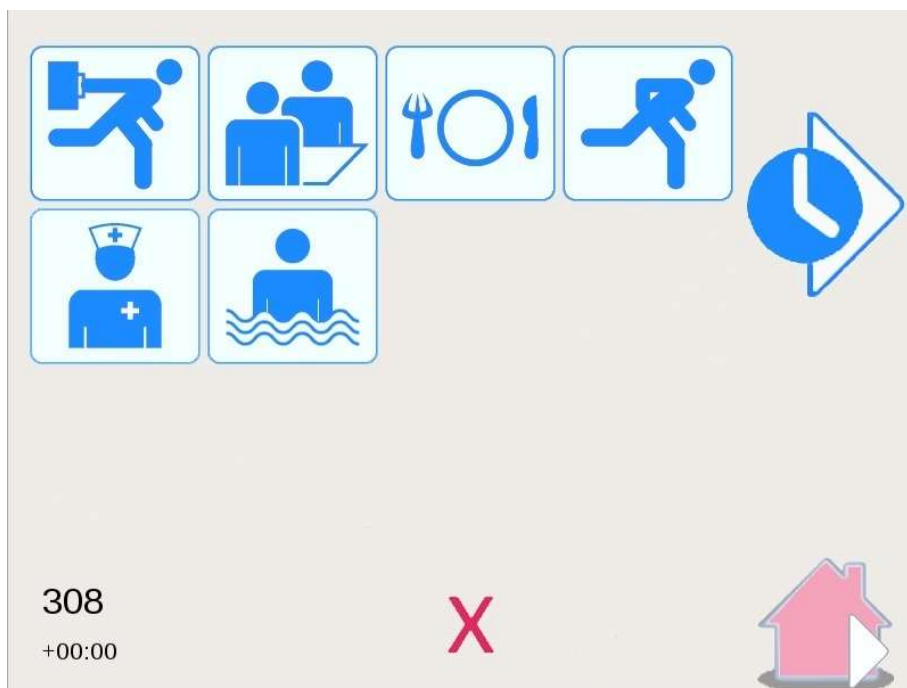


Syykoodien pikakuvakkeet vasemmalta ylhäältä alkaen:

1. Rivi: työasia, neuvottelu, lounas, oma asia.

2. Rivi: sairaa, loma, + lisää syykoodeja.

Valitse syykoodi. Paluuaikatiedon syöttöön pääset oikean reunan kello > kuvakkeesta.



Paluupäivämäärän syöttö kosketusnäytöltä kalenterista ja kellonaika alareunassa

– ja + painikkeilla 15 minuutin tarkkuudella.



Valitse paluupäivämäärä ja -aika.

lokakuuta, 2013

su

ma

ti

ke

to

pe

la

40	29	30	1	2	3	4	5
41	6	7	8	9	10	11	12
42	13	14	15	16	17	18	19
43	20	21	22	23	24	25	26
44	27	28	29	30	31	1	2
45	3	4	5	6	7	8	9

-

17:00

+

X





Suunnan valitset mökkikuvista. Vihreä = SISÄÄN ja punainen = ULOS